

ЗАГУМЕННАЯ О.В.

# Я УЧУСЬ ПЕРЕСКАЗЫВАТЬ\*

МЕТОДИЧЕСКОЕ ПОСОБИЕ



Рабочая тетрадь  
Часть 1

Художник – Выскорко Н.В.

---

\* Продолжение. Начало см. в №№ 1–4, 2012 г., №1, 2013 г.

**1. Прочитай текст:**

**ЗИНА И СНЕГИРЬ.**

На улице зима.

Зина пошла в магазин.

В магазине Зина купила семечки.

Семечки Зина насыпала в кормушку.

К кормушке прилетел снегирь.

Снегирь стал клевать семечки.

Семечки очень понравились снегирю.

Он запел весёлую песенку.

**!** *Если ребёнок не умеет читать, текст читает взрослый.*

**2. Ответь на вопросы по тексту:**

- 1) Какое время года на улице?
- 2) Куда пошла Зина?
- 3) Что Зина купила в магазине?
- 4) Куда насыпала Зина семечки?
- 5) Кто прилетел к кормушке?
- 6) Что стал клевать снегирь?
- 7) Снегирю понравились семечки?
- 8) Что запел снегирь?

**!** *После того как ребёнок ответит на вопрос, на стол выкладывается соответствующая картинка из Приложения 1.  
Если ребёнок затрудняется при ответе на вопрос, можно сразу положить перед ним картинку в качестве подсказки.*

### 3. Исправь ошибку.

! Когда ребёнок справится с заданием № 2, предложите ему закрыть глаза и переставьте картинки местами. После того как ребёнок откроет глаза, спросите, всё ли правильно. Попросите его исправить ошибку и поставить картинки в нужном порядке. При этом в качестве подсказки можно читать ему предложения из текста. Играть можно несколько раз.

### 4. Прочитай предложения, вставь вместо картинок слова

(см. Приложение 2).

! Если ребёнок не умеет читать, взрослый читает предложение, делая паузу в том месте, где нарисована картинка.

### 5. Напиши в квадратиках номера и прочитай предложения в нужном порядке:

- В магазине Зина купила семечки.
- К кормушке прилетел снегирь.
- Семечки Зина насыпала в кормушку.
- На улице зима.
- Семечки очень понравились снегирю.
- Зина пошла в магазин.
- Снегирь стал клевать семечки.
- Он запел весёлую песенку.

! Предложите ребёнку найти первое предложение и поставить в квадратике цифру 1, затем второе и т. д.

### 6. Составь предложения из слов, начиная с выделенного слова

(см. Приложение 3).

### 7. Перескажи текст по опорным картинкам (см. Приложение 1).


! Задания № 5 и 6 подходят только для детей, которые умеют читать.

## Приложение 1.



Приложение 2.

На улице



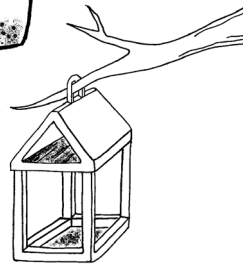
Зина пошла в



В магазине Зина купила



Семечки Зина насыпала в




К кормушке прилетел



Снегирь стал клевать



Семечки очень понравились



Он запел весёлую



### Приложение 3.

- ! Разрежьте текст на предложения. Предложите ребёнку прочитать предложение. Затем на его глазах разрежьте предложение на отдельные слова и перемешайте их. Предложите ребёнку заново сложить предложение из слов и прочитать, что у него получилось.

На	улице	зима
Зина	пошла	в магазин
В	магазине	Зина купила семечки
Семечки	Зина насыпала	в кормушку
К	кормушке	прилетел снегирь
Снегирь	стал	клевать семечки
Семечки	очень	понравились снегирю
Он	запел	весёлую песенку