

ЗАГУМЕННАЯ О.В.

# Я УЧУСЬ ПЕРЕСКАЗЫВАТЬ

МЕТОДИЧЕСКОЕ ПОСОБИЕ



Рабочая тетрадь  
Часть 1

Художник – Выскорко Н.В.

**1. Прочитай текст:**

**САША И КОЗЫ.**

Дедушка привёл Сашу на ферму.

На ферме Саша увидел коз.

Козы ели траву.

Дедушка угостил Сашу козьим молоком.

Молоко очень понравилось Саше.

**!** *Если ребёнок не умеет читать, текст читает взрослый.*

**2. Ответь на вопросы по тексту:**

- 1) Куда дедушка привёл Сашу?
- 2) Кого Саша увидел на ферме?
- 3) Что ели козы?
- 4) Чем дедушка угостил Сашу?
- 5) Саше понравилось молоко?

**!** *После того как ребёнок ответит на вопрос, на стол выкладывается соответствующая картинка из Приложения 1.  
Если ребёнок затрудняется при ответе на вопрос, можно сразу положить перед ним картинку в качестве подсказки.*

### 3. Исправь ошибку.

! Когда ребёнок справится с заданием № 2, предложите ему закрыть глаза и переставьте картинки местами. После того как ребёнок откроет глаза, спросите, всё ли правильно. Попросите его исправить ошибку и поставить картинки в нужном порядке. При этом в качестве подсказки можно читать ему предложения из текста. Играть можно несколько раз.

### 4. Прочитай предложения, вставь вместо картинок слова (см. Приложение 2).

! Если ребёнок не умеет читать, взрослый читает предложение, делая паузу в том месте, где нарисована картинка.

### 5. Напиши в квадратиках номера и прочитай предложения в нужном порядке:

- Они ели траву.
- Дедушка угостил Сашу козьим молоком.
- Дедушка привёл Сашу на ферму.
- Молоко очень понравилось Саше.
- На ферме Саша увидел коз.


! Предложите ребёнку найти первое предложение и поставить в квадратике цифру 1, затем второе и т. д.

### 6. Составь предложения из слов, начиная с выделенного слова (см. Приложение 3).

### 7. Перескажи текст по опорным картинкам (см. Приложение 1).

! Задания № 5 и 6 подходят только для детей, которые умеют читать.


Приложение 1.



Приложение 2.

САША И КОЗЫ.


Дедушка привёл Сашу на



На ферме Саша увидел



Козы ели



Дедушка угостил Сашу



Молоко очень понравилось



### Приложение 3.

- ! *Разрежьте текст на предложения. Предложите ребёнку прочитать предложение. Затем на его глазах разрежьте предложение на отдельные слова и перемешайте их. Предложите ребёнку заново сложить предложение из слов и прочитать, что у него получилось.*

<b>Дедушка привёл Сашу на ферму</b>
<b>На ферме Саша увидел коз</b>
<b>Козы ели траву</b>
<b>Дедушка угостил Сашу козьим молоком</b>
<b>Молоко очень понравилось Саше</b>