

ЗАГУМЕННАЯ О.В.

Я УЧУСЬ ПЕРЕСКАЗЫВАТЬ*

МЕТОДИЧЕСКОЕ ПОСОБИЕ



Рабочая тетрадь
Часть 1

Художник — Выскорко Н.В.

I'm learning to retell

O.V. Zagumennaya

Methodological manual. Workbook. Part one. Continuation.

* Продолжение. Начало см. в №№ 1–4, 2012 г., №№ 1, 2, 2013 г., № 1, 2014 г.

1. Прочитай текст:

ДЕНЬ РОЖДЕНИЯ.

У Коли сегодня день рождения.

Коле исполнилось 5 лет.

Он пригласил в гости Иру, Вову и Машу.

Ира подарила книгу.

Вова подарил машинку.

Маша подарила цветные карандаши.

Коля угостил гостей вкусным тортом.

Торт очень понравился гостям!

! *Если ребёнок не умеет читать, текст читает взрослый.*

2. Ответь на вопросы по тексту:

- 1) Какой праздник сегодня у Коли?
- 2) Сколько лет исполнилось Коле?
- 3) Кого он пригласил в гости?
- 4) Что подарила Ира?
- 5) Что подарил Вова?
- 6) Что подарила Маша?
- 7) Чем угостил гостей Коля?
- 8) Гостям понравился торт?

! *После того как ребенок ответил на вопрос, на стол выкладывается соответствующая картинка из Приложения 1. Если ребенок затрудняется при ответе на вопрос, можно сразу положить перед ним картинку в качестве подсказки.*

3. Исправь ошибку.

! Когда ребенок справится с заданием № 2, предложите ему закрыть глаза и переставьте картинки местами. После того как он откроет глаза, спросите, все ли правильно. Попросите его исправить ошибку и поставить картинки в нужном порядке. При этом в качестве подсказки можно читать ему предложения из текста. Играть можно несколько раз.

4. Прочитай предложения, вставь вместо картинок слова (см. Приложение 2).

! Если ребёнок не умеет читать, взрослый читает предложение, делая паузу в том месте, где нарисована картинка.

5. Напиши в квадратиках номера и прочитай предложения в нужном порядке:

- Ира подарила книгу.
- Он пригласил в гости Вову, Иру и Машу.
- Коля угостил гостей вкусным тортом.
- У Коли сегодня день рождения.
- Торт очень понравился гостям!
- Вова подарил машинку.
- Коле исполнилось 5 лет.
- Маша подарила цветные карандаши.


! Предложите ребёнку найти первое предложение и поставить в квадратике цифру 1, затем второе и т. д.

6. Составь предложения из слов, начиная с выделенного слова (см. Приложение 3).

7. Перескажи текст по опорным картинкам (см. Приложение 1).

! Задания № 5 и 6 подходят только для детей, которые умеют читать.

Приложение 1.



Приложение 2.

У Коли сегодня




Коле исполнилось



Он пригласил в гости



Ира подарила



Вова подарил




Маша подарила



Коля угостил гостей



очень понравился



Приложение 3.

- ! Разрежьте текст на предложения. Приклейте отдельные слова к нужным предложениям (у Вас должны получиться целые предложения). Предложите ребенку прочитать предложение. Затем на его глазах разрежьте каждое предложение на отдельные слова (предлоги можно не отделять) и перемешайте их. Предложите ребенку заново сложить предложение из слов и прочитать, что у него получилось. Можно приклеивать слова в правильном порядке на отдельном листе бумаги, чтобы получился целый текст.

У Коли сегодня День рождения
Коле исполнилось 5 лет
Он пригласил в гости Иру, Вову и Машу
Ира подарила книгу
Вова подарил машинку
Маша подарила цветные карандаши
Торт очень понравился гостям